

Государственное бюджетное профессиональное  
образовательное учреждение Московской области  
«Московский областной медицинский колледж № 2»  
(ГБПОУ МО «Московский областной медицинский колледж № 2»)  
Ступинский филиал

# УЧАСТИЕ МЕДИЦИНСКОЙ СЕСТРЫ ЖЕНСКОЙ КОНСУЛЬТАЦИИ В РАБОТЕ С ЖЕНЩИНАМИ ПО СОХРАНЕНИЮ ИМИ БЕРЕМЕННОСТИ

Выполнила:  
обучающаяся 4 курса группы 492 (б)

.....

Руководитель: .....

Ступино  
2017

# Актуальность темы связана:

- ✓ с наличием психологических, социальных и экономических противоречий, переживаемых в обществе и российской семье;
- ✓ трансформацией репродуктивного поведения женщин, что обусловлено ценностными установками, которые противоречат традиционным представлениям о роли матери и мотивации к деторождению.

- **Цель исследования:** изучить мотивы сохранения беременности женщин, находящихся на наблюдении в женской консультации г.Ступино.
- **Объект исследования:** беременные женщины, состоящие на учете в женской консультации.
- **Предмет исследования:** роль медицинской сестры женской консультации в укреплении конструктивных мотивов беременности женщин.

# Задачи исследования:

- 1) провести анализ медицинской и психологической литературы, посвященной изучению мотивов сохранения беременности;
- 2) провести обоснованный выбор инструментария для проведения исследования;
- 3) организовать и провести исследование;
- 4) произвести обработку, анализ результатов исследования и интерпретировать результаты;
- 5) сформулировать выводы и рекомендации по практическому использованию полученных результатов.

# Основные теоретические положения

Эффективность репродуктивного процесса является главным фактором, обеспечивающим демографическую безопасность государства.

## Показатели рождаемости в России за 2015 год

рождаемость на 1000 населения	коэффициент рождаемости	
	в 2015 году	изменение за год
13,3	1,78	+ 0,03

# Основные теоретические положения

- ✓ Для репродуктивных мотивов характерен личностный смысл рождения ребенка для каждого конкретного родителя.
- ✓ Мотивы деторождения протекают как подсознательные процессы или могут быть осознаны.
- ✓ Мотивы обусловлены личностными установками женщины и нормами значимой социальной группы.
- ✓ Мотивы образуют иерархию мотивов.

# Группы мотивов рождения ребенка

Группа мотивов	Экономические	Социальные	Психологические
Цели	экономические	следование существующим социально-культурным нормам	индивидуальные (часто неосознаваемые) цели личности
Характеристика мотивов	стремление к получению материальных благ, льгот, пособий, отношение к ребенку как к будущему «работнику и кормильцу».	повышение социального статуса родителей, получение социального одобрения	материнство как удовлетворение потребности в эмоциональной привязанности, материнство как выход из одиночества

# Методы и методики:

- опросник Л.Н.Рабовалюк «Методика исследования мотивов сохранения беременности (МИМСБ)», сокращенная форма.
- В исследовании приняли участие 10 беременных женщин, находящихся на учете в женской консультации г.Ступино.



# Желательность беременности



# Сравнение индивидуальных мотивационных профилей

## Респондент №1



**деструктивная мотивация  
беременности,  
психофизиологическая  
неготовность к материнству**

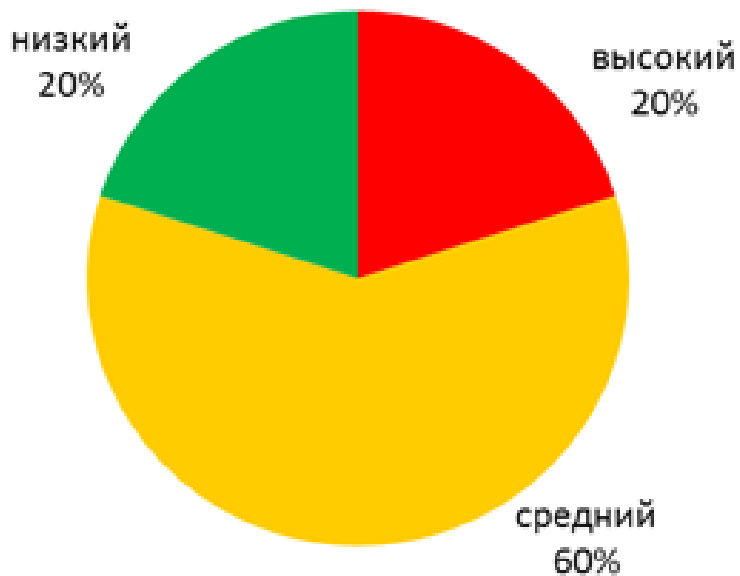
## Респондент №5



**конструктивная мотивация  
беременности,  
психофизиологическая  
готовность к материнству**

**Выводы:**

## Уровень субъективного восприятия трудностей, связанных с материальным положением



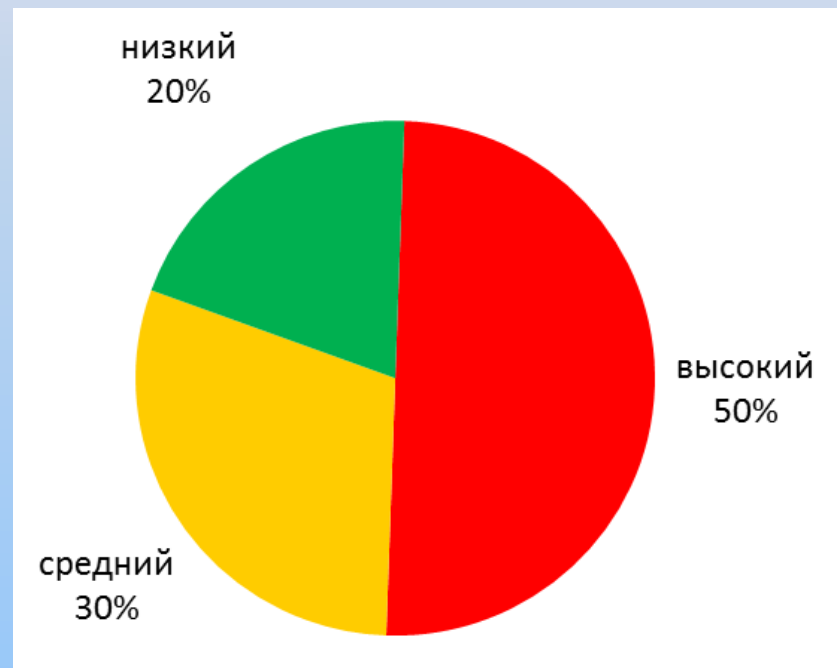
## Уровень психофизиологической готовности к материнству



## Уровень социальной желательности стать матерью



## Уровень стремления к самореализации с помощью ребенка



Таким образом, выявлено:  
у 80% женщин конструктивная,  
у 20% - деструктивная мотивация беременности.

# Направления работы женских консультаций:

- ✓ Формирование медицинской грамотности.
- ✓ Полный охват молодых женщин прегравидарной подготовкой.
- ✓ Повышение роли среднего медицинского персонала в профилактической работе.
- ✓ «Равный обучает равного»  
- студенческий лекторий.



# Советы медицинской сестре женской консультации по укреплению конструктивных мотивов беременности

- ✓ Помочь женщине осознать страх перед беременностью и родами.
- ✓ Убедить посещать занятия по подготовке к родам.
- ✓ Рекомендовать просмотр фильмов о беременности.
- ✓ «Очеловечивать» зачатого ребенка в сознании женщины:
  - употреблять слова «малыш», «ребенок», «ваш сын – дочь»;
  - употреблять уменьшительно-ласкательные слова;
  - использовать позитивные картинки, макеты;
  - объяснять, что ребенок может дать матери.

# Информационный буклет


МОСКОВСКИЙ ОБЛАСТНОЙ  
МЕДИЦИНСКИЙ КОЛЛЕДЖ №2  
СТУДЕНЧЕСКИЙ ФАКУЛЬТЕТ



## МАМА, Я РАСТУ!

СОСТАВИТЕЛЬ:  
СТУДЕНКА № 492 (В)

Спасибо, мама, за жизнь!



Я уже почти большой!



**17 неделя.** В костях плода продолжает накапливаться кальций, мышечная масса увеличивается. Начинается формирование коренных зубов. Организм плода вырабатывает жироподобное вещество, которое защищает его от переохлаждения. Плод начинает работать своим слухом, реагирует спонтанными движениями. У плода уже полностью сформирована нервная система.

**18 неделя.** У плода уже полностью сформированы органы зрения, слух, осязание. На пальцах появились ногти, а на ногах появились складки. Малыш уже способен сосать палец. Завершается формирование половых органов. В этот период очень активно идет процесс формирования жировой ткани и развитие головного мозга. Иммунная система его организма еще не сформирована.

**19 неделя.** Плод стремительно развивается. Очень активно развивается его головной мозг. Стремительно развивается дыхательная система. Активно работают слюнные железы - образуют слюну, которая будет защищать плод от патогенных микроорганизмов и действия околоплодных вод до самого рождения. Вес плода в среднем 250 г.

**20 неделя.** Плод полностью сформирован, растет. Совершенствуется работа внутренних органов и систем. Полностью функционируют нервная система, система кровообращения. Малышкое сердце бьется все громче. Ручки и ножки обрели окончательную форму, появились ногти на пальцах и первые волосики на голове. Пушок появился на теле и первые волосики бровей и реснички. На 20-й неделе беременности малыш уже слышит окружающие звуки. Поэтому будущей маме можно начинать с ним разговаривать, петь песни, читать сказки. При этом стоит избегать сплина, читать сказки. Плод реагирует на свет. Длина на плоде около 25 см, вес - 300-340г.



**6 неделя** - Размер плода достигает 2 - 4 см.



А что дальше?

**7 неделя** Развивается лицо ребенка, можно различать небольшие глаза, нос и рот на УЗИ. Активно развивается желудочно-кишечный тракт, который становится больше. Образуется пуговина, которая соединяется со стенкой матки. Сердце составляет примерно 8 см.



**8 неделя** Сформировались головной мозг и нервная система ребенка. Плод совершает свои первые движения. На руках видны пальчики, которые в дальнейшем сформируются в конечности. Костная ткань активно формируется, костная ткань становится подвижной, активно двигает руками и ногами. Продолжается развитие желудка, печени, кишечника, поджелудочной железы. Вес ребенка достигает 3 г.



**10 неделя** все жизненно важные органы сформированы, сердечко активно работает. Из эмбриона ребенок превращается в полноценный плод, его кости и суставы полностью сформированы. Ребенок меняет позу, наполняется околоплодными водами.



Я расту, расту, расту!

**12 неделя** Головной мозг ребенка имеет такую же структуру, как мозг взрослого человека, но он еще очень мал. Мышечная ткань укрепляется, но ребенок двигается спонтанно. Функционирует печень, налаживается работа желчного пузыря и органов пищеварения. Половые органы ребенка сформированы, это можно увидеть на УЗИ.



**13 неделя** Беременности вес плода - 25 граммов, рост до 10 см. К 13 неделе беременности у плода уже сформированы молочные зубы! На 14 неделе плод становится еще крупнее, веки все еще закрыты. Образуется легкий пушок на коже плода. Он нужен для защиты ребенка от веществ, которые попадают в организм. Появляются брови и маленькие волосики на голове. Происходит дальнейшее развитие половых органов. Налаживается работа мочеполовой системы.



**16 неделя.** Плод активно растет, усиливается двигательная активность, значительно прибавляет в весе. Каждые 45 минут околоплодные воды пополняются мочой малыша. Плод активно гримасничает (двигает губами и движением веками) и дергает головку прямо. Благодаря тому, что костная ткань активно сформировалась, его голова держится прямо. Рост плода - 10 - 13 см, вес 55 - 95 г.

## СПИСОК ОСНОВНЫХ ИСПОЛЬЗОВАННЫХ ИСТОЧНИКОВ:

- Аполихин О.И., Москалева Н.Г, Комарова В.А. Современная демографическая ситуация и проблемы улучшения репродуктивного здоровья населения России // Экспериментальная и клиническая урология. –2015. – №4. URL: <http://ecuro.ru/article/sovremennaya-demograficheskaya-situatsiya-i-problemy-uluchsheniya-reproduktivnogo-zdorovya-n> (дата обращения: 30.09.2016).
- Куценко О. С. Аборт или Рождение? Две чаши весов: Пособие для психологов и других специалистов, работающих с женщиной и ее семьей в ситуации репродуктивного выбора // СПб. – 2011.- 375с.
- Рабовалюк Л. Н. Методика исследования мотивов сохранения беременности (МИМСБ) [Текст] // Молодой ученый. — 2012. — №6. — С. 350-356.
- Шелехов И. Л. Мотивы деторождения у женщин 19-37 лет // Вестник ТГПУ. 2015. №3 (156). URL: <http://cyberleninka.ru/article/n/motivy-detorozhdeniya-u-zhenschin-19-37-let> (дата обращения: 30.09.2016).